

図書返却（１）－

返却処理概要

システム（７）－貸出返却の動作変更で「確認返却」と「高速返却」のタイプがあります。

返却処理は「窓口」「図書館ナノ」とも基本的に同じ動作なので「窓口」返却を中心に説明を行います。

(1) 返却図書バーコードを入力。(バーコードリーダー又は手動)

「確認返却」と「高速返却」

(2) 利用者・図書を確認後返却処理を行う。(バーコードリーダー又はマウス)

「確認返却」のみ

注意：バーコードリーダーが故障した場合はバーコード下に表示されている数字を手動で入力しEnterキーを押す。

貸出・返却登録などの処理はマウスを使ってクリックしてください。

返却画面の説明

返却

返却図書バーコード入力

本の番号 1310092786 やり直し ← 返却図書バーコードクリアボタン

書名 馬でかければ

巻次 1 ← 返却図書表示

利用者番号 1300001060

氏名 陽介 ← 利用者表示

6 年 2 組 14 番

未返却冊数 この本以外に2冊の本が貸し出し中です。 ← 未返却図書状況表示

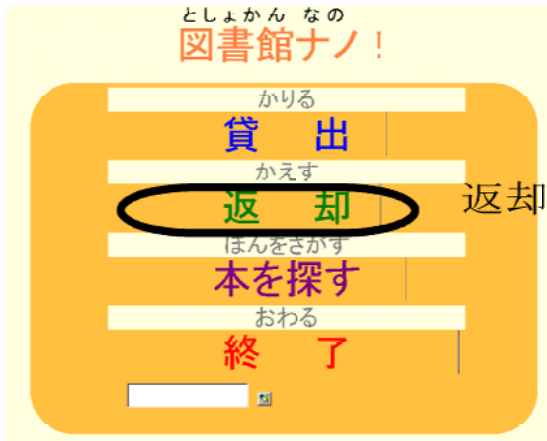
返却予定日 2004/03/13 ← 返却期限表示

返却 貸出へ 終了

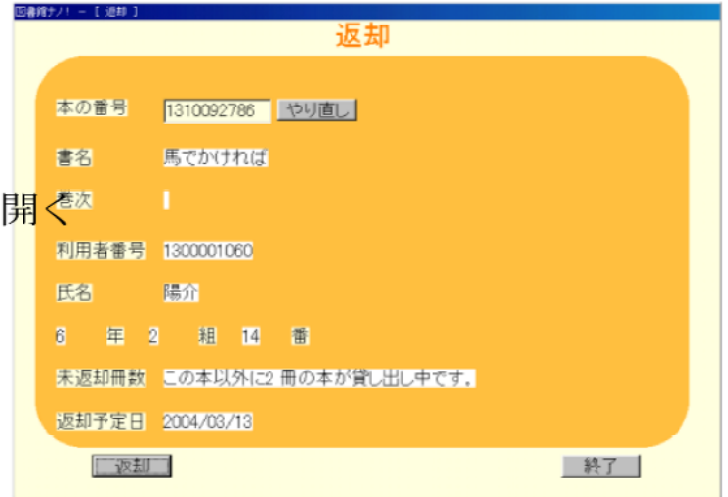
返却登録ボタ 貸出処理移動ボタ 終了ボタ

返却処理手順 (通常確認モード)

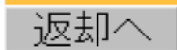
(0) メインから返却処理を開く



返却処理が開く



貸出処理の返却へボタンで開く



「ほん」をかえす。手順に添って①～②処理を繰り返し行ってください。



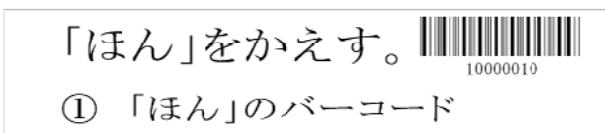
(1) 返却図書バーコードを読ませる。



(2) 返却処理バーコードを読ませる。

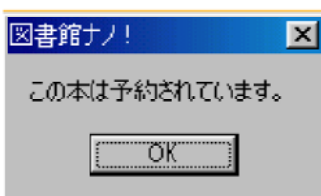
返却処理手順 (省略高速モード)

システム (7) - 貸出返却の動作変更で省略を選択している場合



返却図書バーコードを読ませるだけで返却処理されます。

注意: 貸出処理がされていない図書はバーコード入力時にキャンセルされる。



注意: 予約図書が返却された場合。メッセージが出現しますので確認後「予約処理」へ